



COLECCIÓN  
**my sofás**



**mi almacen**  
representaciones, s.l.



MODELO  
**feniz**



Celia 2



Celia 16

**ESTRUCTURA:** Madera de pino macizo reforzada con escuadras y laterales con aglomerado de alta resistencia.

**ASIENTOS DESLIZANTES:** Espumas de 26 kg. desenfundables.

**RESPALDOS RECLINABLES:** Relleno de picado de 60% + 40%.

**TELA OFERTA:** Celia 2 y Celia 16.

FENIZ	PUNTOS	ALTO	ANCHO	FONDO
Chaiselongue 3 p. + Puff	682,50	1,00	2,65	0,80
Puff Incluido			0,75	0,60



MODELO  
**900**


900	PUNTOS	ALTO	ANCHO	FONDO
3 Plazas + Chaiselongue	592,64	1,08	2,70	1,65
2 Plazas + Chaiselongue	556,24	1,08	2,25	1,65

**ESTRUCTURA:** Madera de pino macizo reforzada con escuadras y laterales con aglomerado de alta resistencia.

**ASIENTOS:** Espumas de 30 kg. HR + 25 cm. de extra suave Viscosoft y muelle Zig-zag.

**RESPALDOS:** De fibra hueca siliconada 100%.

**TELA OFERTA:** Nido 1 y Nido 7.



Nido 1



Nido 7

900	PUNTOS	ALTO	ANCHO	FONDO
Conjunto 3+2	667,72			
Sofá 3 plazas	360,58	1,08	1,90	0,95
Sofá 2 plazas	307,12	1,08	1,65	0,95



MODELO  
**eko**



Celia 2



Celia 16

**ESTRUCTURA:** Madera de pino macizo reforzada.  
**ASIENTO FIJO:** Espuma de 25 kg. + fibra.  
**RESPALDOS:** Relleno fibra y picada 60% + 40%.

**BASE:** Polipiel negra.  
**ASIENTO Y RESPALDO:** Tela.  
**TELA OFERTA:** Celia 2 y Celia 16.


EKO	PUNTOS	ALTO	ANCHO	FONDO
2 Plazas + Chaiselongue	527	0,86	2,30	0,97

MODELO  
**950**




950	PUNTOS	ALTO	ANCHO	FONDO
3 Plazas + Chaiselongue	616,52	1,08	2,70	1,65
2 Plazas + Chaiselongue	580,12	1,08	2,25	1,65

**ESTRUCTURA:** Madera de pino macizo reforzada con escuadras y laterales con aglomerado de alta resistencia.  
**ASIENTOS:** Espumas de 30 kg. HR + 25 cm. de extra suave Viscosoft y muelle Zig-zag.  
**RESPALDOS:** De fibra hueca siliconada 100%.  
**TELA OFERTA:** Nido 1 y Nido 7.



Nido 1



Nido 7

950	PUNTOS	ALTO	ANCHO	FONDO
Conjunto 3+2	693,88			
Sofá 3 plazas	367,42	1,08	1,90	0,95
Sofá 2 plazas	326,46	1,08	1,65	0,95





MODELO  
**bari**



Celia 2



Celia 16

**ESTRUCTURA:** Madera de pino macizo reforzada con escuadras y laterales con aglomerado de alta resistencia.

**ASIENTO:** Espuma de 25 kg. HR.

**RESPALDO:** Espuma 25 kg. + fibras.

**TELA OFERTA:** Celia 2 y Celia 16.

BARI	PUNTOS	ALTO	ANCHO	FONDO
Conjunto 3+2	459			
Sofá 3 plazas	249	0,82	1,70	0,80
Sofá 2 plazas	210	0,82	1,35	0,80



MODELO  
**séneca**



Celia 2



Celia 16

**ESTRUCTURA:** Madera de pino macizo reforzada con escuadras y laterales con aglomerado de alta resistencia.

**ASIENTO:** Espuma de 25 kg. HR.

**RESPALDO:** Fibras y picado, 60% + 40%.


**TELA OFERTA:** Celia 2 y Celia 16.

SÉNECA	PUNTOS	ALTO	ANCHO	FONDO
Conjunto 3+2	535			
Sofá 3 plazas	284	1,00	1,80	0,85
Sofá 2 plazas	251	1,00	1,40	0,85

TEJIDO  
**nido**




Nido 1




Nido 7

TEJIDO  
**celia**



Celia 2



Celia 16

OTRAS TELAS CONSULTAR PRECIO Y TIEMPO DE ENTREGA.



Camino Viejo de Getafe, 7 · Pol. Industrial Codein · 28946 Fuenlabrada · MADRID  
 TELF. 916902929 · Fax: 916908208 · [pedidos@mialmacen.com](mailto:pedidos@mialmacen.com) · [www.mialmacen.com](http://www.mialmacen.com)